

# 訊聯基因數位股份有限公司

(原名：創源生物科技股份有限公司)

## 一一三年股東常會議事錄

開會方式：實體股東會

開會時間：中華民國一一三年六月十八日(星期二)上午九時正

開會地點：台北市內湖區行愛路 78 巷 28 號 6 樓之 5 (花開朵朵會議廳)

出席股數：17,344,391 股(其中以電子方式行使權利之出席股東代表股數為 1,172,466 股)，  
占已發行股份總數 25,404,925 股之 68.27 %

出席董事：董事長 張漢東先生、董事暨執行長 蔡政憲先生

列席：資誠聯合會計師事務所 黃珮娟會計師、天晴和永國際商務法律事務所 陳冠宏  
律師、總經理 康清原、會計暨財務主管 蕭羽純、公司治理主管 黃芳春

主席：張漢東 董事長

記錄：黃芳春

出席股東代表股數已達法定數額，主席宣佈會議開始。

主席致詞 (略)

### 一、報告事項

- (一)一一二年度營業報告，請參閱附件一。
- (二)審計委員會審查報告，請參閱附件二。
- (三)一一二年度員工及董事酬勞分派情形報告，請參閱附件三。

### 二、承認事項

- (一)案由：一一二年度營業報告書暨財務報表案，謹提請 承認。(董事會提)

說明：

1. 本公司一一二年度營業報告書暨財務報表(含個體及合併之資產負債表、綜合損益表、權益變動表及現金流量表等)，業經資誠聯合會計師事務所黃珮娟會計師及鄧聖偉會計師查核完竣。
2. 營業報告書、會計師查核報告書及上述財務報表，請參閱附件一及附件四。
3. 謹提請 承認。

決議：本議案投票時出席股東表決權數 17,344,391 權，投票表決結果如下：

| 表決結果(含電子投票) |             | 占投票時出席股東表決權數% |
|-------------|-------------|---------------|
| 贊成權數        | 17,116,628權 | 98.68%        |
| 反對權數        | 35,095權     | 0.20%         |

|          |          |       |
|----------|----------|-------|
| 無效權數     | 0權       | 0.00% |
| 棄權/未投票權數 | 192,668權 | 1.11% |

本案經表決承認。

(二)案由：一一二年度盈餘分配案，謹提請 承認。(董事會提)

說明：

1. 本公司一一二年度稅後淨利為新台幣 28,564,642 元，扣除依法提撥法定盈餘公積新台幣 2,856,464 元，本年度可供分配盈餘為新台幣 25,708,178 元，擬分配股東現金股利新台幣 12,854,088 元及股東股票股利新台幣 12,854,090 元。依公司目前流通在外股數 25,404,925 股計算，每壹股配發現金 0.50596835 元及股票 0.50596842 元。一一二年度盈餘分配表請參閱附件五。
2. 本次現金股利按分配比例計算至元為止，元以下捨去，配發不足一元之畸零股款合計數，列入公司之其他收入。
3. 本次盈餘分派所訂各項條件嗣後如因法令變更、主管機關核定、買回公司股份、庫藏股轉讓或註銷、可轉換公司債或員工認股權執行等，致影響公司流通在外股份總數時，擬提請授權董事會依股東常會決議之普通股擬分配盈餘總額，按除權息基準日公司實際流通在外股份之數量，調整分配比率。
4. 謹提請 承認。

決議：本議案投票時出席股東表決權數 17,344,391 權，投票表決結果如下：

| 表決結果(含電子投票) |             | 占投票時出席股東表決權數% |
|-------------|-------------|---------------|
| 贊成權數        | 17,117,773權 | 98.69%        |
| 反對權數        | 35,072權     | 0.20%         |
| 無效權數        | 0權          | 0.00%         |
| 棄權/未投票權數    | 191,546權    | 1.10%         |

本案經表決承認。

### 三、討論事項

(一)案由：擬辦理盈餘轉增資發行新股案，謹提請 討論。(董事會提)

說明：

1. 擬自一一二年度可分配盈餘中提撥股東股票股利新台幣 12,854,090 元，轉增資發行新股 1,285,409 股，每股面額新台幣 10 元，按發行新股基準日股東名冊記載之股東持股比率，每仟股無償配發 50.596842 股，配發不足一股之畸零股，股東得自停止過戶之日起五日內，向本公司股務代理機構辦理併湊整股之登記，其併湊不足部分，按面額折付現金計算至元為止，併湊不足一股之畸零股，授權董事長洽特定人按面額承購之。本公司以帳簿劃撥方式交付配發股票，股東配發不足一股之畸零股款將提供作為帳簿劃撥配發/交付之作業費用。

2. 股利分派如嗣後因買回公司股份、庫藏股轉讓或註銷、可轉換公司債或員工認股權轉換普通股，影響流通在外股份數量，致股東配股率因此發生變動者，授權董事會辦理相關調整事宜。
3. 本案俟股東會通過並呈奉主管機關核准後，授權董事會另訂發行新股基準日、發放日及其他相關事宜。
4. 本次發行新股之權利義務與原有股份相同。
5. 謹提請 討論。

決議：本議案投票時出席股東表決權數 17,344,391 權，投票表決結果如下：

| 表決結果(含電子投票) |             | 占投票時出席股東表決權數% |
|-------------|-------------|---------------|
| 贊成權數        | 17,108,107權 | 98.63%        |
| 反對權數        | 41,786權     | 0.24%         |
| 無效權數        | 0權          | 0.00%         |
| 棄權/未投票權數    | 194,498權    | 1.12%         |

本案經表決通過。

四、臨時動議：無。

五、散會（當日上午九時十二分）

本次股東會無股東提問。






## 一一三年股東常會議事錄

### 附件目錄

|                       |    |
|-----------------------|----|
| 附件一、一一二年度營業報告書        | 5  |
| 附件二、審計委員會審查報告書        | 8  |
| 附件三、一一二年度員工酬勞及董事酬勞分派表 | 9  |
| 附件四、一一二年度會計師查核報告及財務報表 | 10 |
| 附件五、一一二年度盈餘分配表        | 30 |

  
**訊聯基因數位股份有限公司**  
 (原名：創源生物科技股份有限公司)  
**營業報告書**

2023 年經營實績持續表現亮麗，整體營收連續 10 年衝破新高，多項常規產品亦連年刷新紀錄；生殖醫學相關檢測大幅成長，全台生殖醫學中心服務涵蓋率達 95%；每年締造 12 萬份檢測報告佳績，新生兒服務涵蓋率突破 50%，每位客戶平均消費 1.8 次，迄今服務超過 170 萬客戶。2023 年經營績效與 2024 年度營業計畫概要報告如下：

一、2023 年度合併經營績效

單位：新台幣仟元

| 項目          | 2023 年度 | 2022 年度 | 增(減)    | 增(減)比例 |
|-------------|---------|---------|---------|--------|
| 營業收入        | 592,500 | 547,809 | 44,691  | 8%     |
| 營業毛利淨額      | 236,830 | 226,436 | 10,394  | 5%     |
| 營業利益        | 18,576  | 20,152  | (1,576) | (8%)   |
| 營業外收入及支出    | 16,167  | 13,042  | 3,125   | 24%    |
| 稅前淨利        | 34,743  | 33,194  | 1,549   | 5%     |
| 本期淨利        | 28,769  | 25,950  | 2,819   | 11%    |
| 每股盈餘 (單位：元) | 1.12    | 1.01    | 0.11    | 11%    |

二、2023 年度合併財務收支及獲利能力分析

單位：新台幣仟元

| 項 目    |                 | 年 度     |         |
|--------|-----------------|---------|---------|
|        |                 | 2023 年度 | 2022 年度 |
| 財務收支狀況 | 營業外收入及支出        | 16,167  | 13,042  |
| 獲利能力   | 資產報酬率(%)        | 5.54    | 5.91    |
|        | 權益報酬率(%)        | 7.40    | 7.79    |
|        | 稅前純益占實收資本額比率(%) | 13.68   | 13.69   |
|        | 純益率(%)          | 4.86    | 4.74    |

三、研究發展狀況

本公司高品質服務及檢測技術深受國際肯定，接受海外多達 12 國送檢委託，檢測服務突破 170 萬人次，服務涵蓋胚胎植入前、產前、產後、新生兒/兒童族群、成人用藥基因等相關精準醫學領域。近年具體成果表現如下：

1. 在胚胎植入前基因檢測、生殖及母胎精準醫學相關領域，為全國之標竿企業，送檢單位遍及海內外。胚胎植入前基因檢測、染色體晶片篩檢、NIPT 等持續穩定成長，2023 年收檢量創新高。

2. 成功開發藥害聽損及呼吸中止等基因檢測並投入產前及新生兒檢測市場，增加產品多樣性及差異化，提升競爭力。
3. 與馬偕醫院進行 IRB 計畫，投入流感及呼吸道病毒相關個人化精準健康研究，已於 2023 年完成計畫研究，成果可望投入個人化檢測服務。
4. 運用次世代基因定序(NGS)技術，推出產前、新生兒及成人相關之全外顯子定序(WES)分析，持續有海外委託檢測收件。
5. 推出預知因常規全基因組個人化精準健康檢測服務。
6. 分生實驗室於 2023 年初通過衛福部食藥署 LDTS 列冊登錄認證，符合《特管辦法》規範之 LDT 實驗室開發檢測操作資格，同時亦為國際高品質 CAP 認證之實驗室。
7. 獲經濟部核可開發快篩疫苗護照管理系統，提供全國企業快篩服務，以數位化管理系統進行風險控管，整合 COVID-19 企業篩檢、疫苗施打紀錄，幫助企業守護員工健康。
8. 成功整合健保署健康存摺 SDK 與個人基因檢測報告，客戶可透過綁定的個人健康存摺，從就醫用藥紀錄分析可能的風險藥物，進而減少藥害的發生率。
9. 發展線上預約視訊諮詢平台，提供基因檢測前後諮詢服務，並搭配雙語版呈現，擴大服務至海外市場。
10. 整合細胞與基因客戶會員服務平台，進行健康點計畫，提升更全面性的數位化服務。
11. APP 雙平台符合工業局之行動應用 App 基本資安檢測基準，於 2023 年 5 月通過行動應用資訊安全 MAS 高級認證展期。
12. 與國內資安軟體廠商以柔科技合作，成功將檔案加密系統以及電子實驗紀錄簿整合並落實於客戶端，提升客戶資料安全性以及確保研發成果的一致性。
13. 發表五年材料模擬研發技術白皮書，整理在地廠商開發案例以及技術方法，範圍橫跨石化業、科技業、半導體業。
14. 進行多項先導型數位創新研發，包含 Exosome 作用機制預測平台、利用 NGS 以及 GWAS 分析尋找台灣本土族群與癌症、壓力落髮的關係、電動車電池設計，例如電解液配方與隔離膜材料開發等主題。
15. 與數位發展署合作，將生技醫藥、電子、化工研發以及合規電子化系統議題配合國家 ESG 政策，以不同主題協助推動補助申請。
16. 與財團法人醫藥工業技術發展中心合作，針對電腦合規確效、數位化系統導入成立人才培訓課程，針對產官學研需求以實務案例進行教學認證，培育更多國內專業人才。
17. 成為 eCTD 國際大廠 EXTEDO 亞太區技術服務供應商，支持亞太區 eCTD 送件流程問題以及技術解決第一線供應廠商。

#### 四、2024 年度營運計畫

##### (一) 經營方針

實現“用生技與數位的力量，創造更美好的生命品質”之企業願景；持續強化三大核心能力「基因醫學」、「數位科技」、「精準健康」；擴大及落實全齡健康服務，成為個人化精準健康領先者；推動多元智慧平台，創造數位升級新價值；與客戶長期互動，提升客戶加值體驗；並偕同訊聯集團優勢，結合集團核心能量，持續布局海外市場。

## (二) 營業目標

1. 深耕醫護拓展新通路：持續深耕生殖醫學、母胎兒診斷以及健檢預防醫學領域，同時建置醫療資訊平台，提供院所及客戶更完整的個人化基因資訊，高品質檢測服務更是醫師信賴的專業夥伴。
2. 持續拓展海外市場：加強海外代理商開發以及未來區域經濟異業合作，提供即時及高效服務，並持續推廣先進研發關鍵技術，提升利基產品競爭力，以滿足在地需求與期待。同時整合訊聯集團優勢多元布局，預期未來海外市場仍會繼續蓬勃發展。
3. 提升產業技術服務規格：
  - (1) 因應疫情解封後國際需求趨穩，碳稅課徵與永續議題加溫，除生技藥業 GMP 建廠顧問需求外，電子、化學化工、化妝品、高科技業、製造業以及半導體業需求提升，持續拓展數位化市場。
  - (2) 響應 NGS 癌症檢測納入健保政策，預期國人檢體分析以及臨床報告需求將顯著提升，除協助醫院建立癌別判斷與用藥指引報告系統外，亦提供高品質國外生物資料庫，涵蓋更大範圍基因表型參考，降低判斷錯誤機率。
  - (3) 2023 年已獲多家原廠認證，提供亞太區技術以及合規諮詢服務，預計將拓展東南亞藥廠以及科技廠數位化顧問服務。
  - (4) 透過數位研發工具，加速外泌體產品開發生命週期。從外泌體作用機制、配方設計到製程改善，以模擬計算、系統生物學分析工具、AI 與機器學習方法加速優化外泌體的多種特性。

## (三) 重要產銷政策

1. 持續引領並深耕國內臨床基因檢測服務，深入母胎兒、癌症檢測及擴展健檢通路，引進最新技術、建置最完備的平台、推出多元化產品服務，建立全亞洲居領導地位之基因檢測中心，並與臨床醫學進行研究合作。
2. 以服務客戶為中心，運用全生命期產品齊全之優勢，發展具獨特及完整配套服務，提供客戶更具價值的多元化服務及全面健康照護。同時繼續擴大結合全集團核心項目並發揮產品綜效，提升服務廣度及深度。
3. 分子數位團隊接軌政府政策，將與多個公部門合作，以企業數位化管理以及研發為主軸，擬定多領域、多產業的主題模式，加速台灣產官學研醫數位化升級轉型。同時運用數位科技優勢，在數位化、大數據及 AI 應用領域擴大服務量能，提升市場關鍵競爭力。

## (四) 發展策略

自創立以來以“品質存心”執行每一位客戶的基因檢測，建置國際高標準 CAP 認證及 LDTS 認證實驗室。透過不斷自我挑戰與創新堅持，用心深耕台灣並積極拓展海外市場，以提供更好的服務品質及多元連續服務。未來持續以服務客戶為基礎，透過長期互動，創造多重價值。並結合訊聯集團累積二十五年之能量優勢，跨部門跨域合作分進合擊，共同發揮「細胞治療·再生醫學」、「精準健康·基因醫學」、「數位醫療·智慧研發」大綜效，創造多重業績成長動能。

董事長：張漢東



經理人：蔡政憲



會計主管：蕭羽純



附件二、審計委員會審查報告書

訊聯基因數位股份有限公司

(原名：創源生物科技股份有限公司)

審計委員會審查報告書

董事會造送本公司一一二年度營業報告書、財務報表、盈餘分配表等，其中個體財務報表暨合併財務報表業經資誠聯合會計師事務所查核竣事。經本審計委員會審查認為尚無不合，爰依照公司法第二一九條之規定報請鑒察。

此致

訊聯基因數位股份有限公司一一三年股東常會

訊聯基因數位股份有限公司

審計委員會召集人：洪裕鈞



中 華 民 國 一 一 三 年 三 月 五 日

附件三、一一二年度員工酬勞及董事酬勞分派表

訊聯基因數位股份有限公司  
(原名：創源生物科技股份有限公司)

一一二年度員工酬勞及董事酬勞分派表

單位：新台幣元

| 項次 | 項目                  | 金額         | 計算說明                 |
|----|---------------------|------------|----------------------|
| A  | 稅前利益扣除員工酬勞及董事酬勞前之利益 | 40,520,193 |                      |
| B  | 提列員工酬勞              | 4,051,794  | B/A= 10.0%<br>符合章程規定 |
| C  | 提列董事酬勞              | 2,025,897  | C/A= 5.0%<br>符合章程規定  |
| D  | 稅前淨利                | 34,442,502 | D=A-B-C              |

說明：

- (一)依本公司章程第十八條規定，本公司年度扣除員工酬勞及董事酬勞前之本期稅前淨利，應提撥不低於2%員工酬勞及不高於5%董事酬勞，但公司尚有累積虧損(包含調整未分配盈餘金額)時，應預先保留彌補數額。
- (二)本公司一一三年三月五日董事會決議通過，以現金方式發放一一二年度員工酬勞總額計新台幣4,051,794元，及董事酬勞總額計新台幣2,025,897元。以上分派金額與一一二年度認列費用金額無差異。

附件四、一一二年度會計師查核報告及財務報表

訊聯基因數位股份有限公司  
(原名：創源生物科技股份有限公司)  
關係企業合併財務報表聲明書

本公司民國 112 年度（自民國 112 年 1 月 1 日至 12 月 31 日止）依「關係企業合併營業報告書、關係企業合併財務報表及關係報告書編製準則」應納入編製關係企業合併財務報表之公司，與依國際財務報導準則第十號應納入編製母子公司合併財務報表之公司均相同，且關係企業合併財務報表所應揭露相關資訊於前揭母子公司合併財務報表中均已揭露，爰不再另行編製關係企業合併財務報表。

特此聲明

公司名稱：訊聯基因數位股份有限公司



負責人：張漢東



中華民國 113 年 3 月 5 日

會計師查核報告

(113)財審報字第 23003593 號

訊聯基因數位股份有限公司 公鑒：

### 查核意見

訊聯基因數位股份有限公司(原名：創源生物科技股份有限公司)及子公司(以下簡稱「訊聯基因數位集團」)民國 112 年及 111 年 12 月 31 日之合併資產負債表，暨民國 112 年及 111 年 1 月 1 日至 12 月 31 日之合併綜合損益表、合併權益變動表、合併現金流量表，以及合併財務報表附註(包括重大會計政策彙總)，業經本會計師查核竣事。

依本會計師之意見，上開合併財務報表在所有重大方面係依照證券發行人財務報告編製準則暨經金融監督管理委員會認可並發布生效之國際財務報導準則、國際會計準則、解釋及解釋公告編製，足以允當表達訊聯基因數位集團民國 112 年及 111 年 12 月 31 日之合併財務狀況，暨民國 112 年及 111 年 1 月 1 日至 12 月 31 日之合併財務績效及合併現金流量。

### 查核意見之基礎

本會計師係依照會計師受託查核簽證財務報表規則及中華民國審計準則執行查核工作。本會計師於該等準則下之責任將於會計師查核合併財務報表之責任段進一步說明。本會計師所隸屬事務所受獨立性規範之人員已依中華民國會計師職業道德規範，與訊聯基因數位集團保持超然獨立，並履行該規範之其他責任。本會計師相信已取得足夠及適切之查核證據，以作為表示查核意見之基礎。

### 關鍵查核事項

關鍵查核事項係指依本會計師之專業判斷，對訊聯基因數位集團民國 112 年度合併財務報表之查核最為重要之事項。該等事項已於查核合併財務報表整體及形成

查核意見之過程中予以因應，本會計師並不對該等事項單獨表示意見。

訊聯基因數位集團民國 112 年度合併財務報表之關鍵查核事項如下：

## 收入認列－生物及科學資訊系統整合服務收入完工程度之合理性評估

### 事項說明

有關收入認列會計政策請詳合併財務報告附註四(二十六)；生物及科學資訊系統整合服務收入認列重要會計估計及假設請詳合併財務報告附註五(二)。

訊聯基因數位集團主要收入來源之一為生物及科學資訊系統整合服務收入，該收入係採用完工進度認列，以「實際已發生成本占估計總成本之比例」乘算合約總價款認列收入，前述估計總成本包含已發生成本及未來應投入成本。對於未來發生成本，係按照不同主要成本項目建立適當假設進行推估。

由於訊聯基因數位集團之生物及科學資訊系統整合服務收入認列有關完工進度之估算中，對於未來應投入成本涉及管理階層之人工及主觀判斷，對於合併財務報告具有重大影響。因此本會計師將生物及科學資訊系統整合服務收入之完工程度，其合理性之評估列為關鍵查核事項。

### 因應之查核程序

本會計師已執行之查核程序彙總說明如下：

1. 瞭解及評估訊聯基因數位集團對於完工程度控制程序之有效性，及計算收入之完工程度方式之合理性及一致性。
2. 測試採用完工進度基本假設之合理性，辨識據以認列收入之營業成本分類及歸屬原則。
3. 取得營業成本明細表，重新計算並核對總帳，抽查實際支出金額與帳載記錄相符。

## 其他事項 - 個體財務報告

訊聯基因數位股份有限公司已編製民國 112 年度及 111 年度個體財務報告，並經本會計師出具無保留意見之查核報告在案，備供參考。

## 管理階層與治理單位對合併財務報表之責任

管理階層之責任係依照證券發行人財務報告編製準則暨經金融監督管理委員會認可並發布生效之國際財務報導準則、國際會計準則、解釋及解釋公告編製允當表達之合併財務報表，且維持與合併財務報表編製有關之必要內部控制，以確保合併財務報表未存有導因於舞弊或錯誤之重大不實表達。

於編製合併財務報表時，管理階層之責任亦包括評估訊聯基因數位集團繼續經營之能力、相關事項之揭露，以及繼續經營會計基礎之採用，除非管理階層意圖清算訊聯基因數位集團或停止營業，或除清算或停業外別無實際可行之其他方案。

訊聯基因數位集團之治理單位(含審計委員會)負有監督財務報導流程之責任。

## 會計師查核合併財務報表之責任

本會計師查核合併財務報表之目的，係對合併財務報表整體是否存在導因於舞弊或錯誤之重大不實表達取得合理確信，並出具查核報告。合理確信係高度確信，惟依照中華民國審計準則執行之查核工作無法保證必能偵出合併財務報表存有之重大不實表達。不實表達可能導因於舞弊或錯誤。如不實表達之個別金額或彙總數可合理預期將影響合併財務報表使用者所作之經濟決策，則被認為具有重大性。

本會計師依照中華民國審計準則查核時，運用專業判斷及專業懷疑。本會計師亦執行下列工作：

1. 辨認並評估合併財務報表導因於舞弊或錯誤之重大不實表達風險；對所評估之

風險設計及執行適當之因應對策；並取得足夠及適切之查核證據以作為查核意見之基礎。因舞弊可能涉及共謀、偽造、故意遺漏、不實聲明或踰越內部控制，故未偵出導因於舞弊之重大不實表達之風險高於導因於錯誤者。

2. 對與查核攸關之內部控制取得必要之瞭解，以設計當時情況下適當之查核程序，惟其目的非對訊聯基因數位集團內部控制之有效性表示意見。
3. 評估管理階層所採用會計政策之適當性，及其所作會計估計與相關揭露之合理性。
4. 依據所取得之查核證據，對管理階層採用繼續經營會計基礎之適當性，以及使訊聯基因數位集團繼續經營之能力可能產生重大疑慮之事件或情況是否存在重大不確定性，作出結論。本會計師若認為該等事件或情況存在重大不確定性，則須於查核報告中提醒合併財務報表使用者注意合併財務報表之相關揭露，或於該等揭露係屬不適當時修正查核意見。本會計師之結論係以截至查核報告日所取得之查核證據為基礎。惟未來事件或情況可能導致訊聯基因數位集團不再具有繼續經營之能力。
5. 評估合併財務報表（包括相關附註）之整體表達、結構及內容，以及合併財務報表是否允當表達相關交易及事件。
6. 對於訊聯基因數位集團內組成個體之財務資訊取得足夠及適切之查核證據，以對合併財務報表表示意見。本會計師負責集團查核案件之指導、監督及執行，並負責形成集團查核意見。

本會計師與治理單位溝通之事項，包括所規劃之查核範圍及時間，以及重大查核發現（包括於查核過程中所辨認之內部控制顯著缺失）。

本會計師亦向治理單位提供本會計師所隸屬事務所受獨立性規範之人員已遵循中華民國會計師職業道德規範中有關獨立性之聲明，並與治理單位溝通所有可能被認為會影響會計師獨立性之關係及其他事項（包括相關防護措施）。

本會計師從與治理單位溝通之事項中，決定對訊聯基因數位集團民國 112 年度合併財務報表查核之關鍵查核事項。本會計師於查核報告中敘明該等事項，除非法令不允許公開揭露特定事項，或在極罕見情況下，本會計師決定不於查核報告中溝通特定事項，因可合理預期此溝通所產生之負面影響大於所增進之公眾利益。

資 誠 聯 合 會 計 師 事 務 所

黃珮娟 黃珮娟

會計師

鄧聖偉 鄧聖偉



金融監督管理委員會

核准簽證文號：金管證審字第 1100348083 號

金管證審字第 1020013788 號

中 華 民 國 1 1 3 年 3 月 5 日



訊聯基因數位股份有限公司及子公司  
(原名:創源生物科技股份有限公司)  
合併資產負債表  
民國112年及111年12月31日

單位：新台幣仟元

| 資            | 產                        | 附註     | 112年12月31日        |            | 111年12月31日        |            |
|--------------|--------------------------|--------|-------------------|------------|-------------------|------------|
|              |                          |        | 金額                | %          | 金額                | %          |
| <b>流動資產</b>  |                          |        |                   |            |                   |            |
| 1100         | 現金及約當現金                  | 六(一)   | \$ 128,480        | 21         | \$ 57,446         | 13         |
| 1110         | 透過損益按公允價值衡量之金融資產—流動      | 六(二)   | 35,408            | 6          | 44,398            | 10         |
| 1120         | 透過其他綜合損益按公允價值衡量之金融資產—流動  | 六(三)   | 130,319           | 22         | 98,468            | 22         |
| 1136         | 按攤銷後成本衡量之金融資產—流動         | 六(四)及八 | 21,405            | 4          | 58,925            | 13         |
| 1140         | 合約資產—流動                  | 六(十七)  | 295               | -          | 1,176             | -          |
| 1150         | 應收票據淨額                   | 六(五)   | 11,561            | 2          | 8,647             | 2          |
| 1170         | 應收帳款淨額                   | 六(五)   | 57,102            | 10         | 62,092            | 14         |
| 1180         | 應收帳款—關係人淨額               | 七      | 30,410            | 5          | 26,662            | 6          |
| 1200         | 其他應收款                    | 七      | 1,101             | -          | 1,110             | -          |
| 1220         | 本期所得稅資產                  |        | 616               | -          | 633               | -          |
| 130X         | 存貨                       | 六(六)   | 34,798            | 6          | 31,291            | 7          |
| 1410         | 預付款項                     |        | 4,161             | 1          | 6,749             | 1          |
| 1470         | 其他流動資產                   |        | 922               | -          | 1,749             | -          |
| 11XX         | <b>流動資產合計</b>            |        | <u>456,578</u>    | <u>77</u>  | <u>399,346</u>    | <u>88</u>  |
| <b>非流動資產</b> |                          |        |                   |            |                   |            |
| 1517         | 透過其他綜合損益按公允價值衡量之金融資產—非流動 | 六(三)   | 72,960            | 12         | -                 | -          |
| 1535         | 按攤銷後成本衡量之金融資產—非流動        | 六(四)及八 | 665               | -          | 658               | -          |
| 1600         | 不動產、廠房及設備                | 六(七)   | 19,145            | 3          | 21,315            | 5          |
| 1755         | 使用權資產                    | 六(八)及七 | 18,305            | 3          | 2,457             | -          |
| 1780         | 無形資產                     | 六(九)   | 21,989            | 4          | 23,858            | 5          |
| 1840         | 遞延所得稅資產                  | 六(二十二) | 2,276             | -          | 5,094             | 1          |
| 1900         | 其他非流動資產                  |        | 3,135             | 1          | 2,935             | 1          |
| 15XX         | <b>非流動資產合計</b>           |        | <u>138,475</u>    | <u>23</u>  | <u>56,317</u>     | <u>12</u>  |
| 1XXX         | <b>資產總計</b>              |        | <u>\$ 595,053</u> | <u>100</u> | <u>\$ 455,663</u> | <u>100</u> |

(續次頁)



訊聯基因數位股份有限公司及子公司  
(原名:創源生物科技股份有限公司)  
合併資產負債表  
民國112年及111年12月31日

單位：新台幣仟元

| 負債及權益              |                      | 附註      | 112年12月31日 |                |            | 111年12月31日   |                |            |
|--------------------|----------------------|---------|------------|----------------|------------|--------------|----------------|------------|
|                    |                      |         | 金          | 額              | %          | 金            | 額              | %          |
| <b>流動負債</b>        |                      |         |            |                |            |              |                |            |
| 2100               | 短期借款                 | 六(十)    | \$         | 30,000         | 5          | \$           | -              | -          |
| 2130               | 合約負債—流動              | 六(十七)   |            | 8,215          | 2          |              | 9,981          | 2          |
| 2150               | 應付票據                 |         |            | 841            | -          |              | 841            | -          |
| 2170               | 應付帳款                 | 七       |            | 43,078         | 7          |              | 40,676         | 9          |
| 2200               | 其他應付款                | 六(十一)及七 |            | 60,413         | 10         |              | 52,156         | 12         |
| 2230               | 本期所得稅負債              |         |            | 3,122          | 1          |              | -              | -          |
| 2280               | 租賃負債—流動              | 七       |            | 8,111          | 1          |              | 755            | -          |
| 2300               | 其他流動負債               |         |            | 782            | -          |              | 1,806          | -          |
| 21XX               | <b>流動負債合計</b>        |         |            | <u>154,562</u> | <u>26</u>  |              | <u>106,215</u> | <u>23</u>  |
| <b>非流動負債</b>       |                      |         |            |                |            |              |                |            |
| 2570               | 遞延所得稅負債              | 六(二十二)  |            | -              | -          |              | 252            | -          |
| 2580               | 租賃負債—非流動             | 七       |            | 10,345         | 2          |              | 1,735          | 1          |
| 25XX               | <b>非流動負債合計</b>       |         |            | <u>10,345</u>  | <u>2</u>   |              | <u>1,987</u>   | <u>1</u>   |
| 2XXX               | <b>負債總計</b>          |         |            | <u>164,907</u> | <u>28</u>  |              | <u>108,202</u> | <u>24</u>  |
| <b>歸屬於母公司業主之權益</b> |                      |         |            |                |            |              |                |            |
| 股本                 |                      | 六(十四)   |            |                |            |              |                |            |
| 3110               | 普通股股本                |         |            | 254,049        | 43         |              | 242,470        | 53         |
| 資本公積               |                      | 六(十五)   |            |                |            |              |                |            |
| 3200               | 資本公積                 |         |            | 46,086         | 7          |              | 45,132         | 9          |
| 保留盈餘               |                      | 六(十六)   |            |                |            |              |                |            |
| 3310               | 法定盈餘公積               |         |            | 7,967          | 1          |              | 5,394          | 1          |
| 3350               | 未分配盈餘                |         |            | 28,565         | 5          |              | 25,731         | 6          |
| 其他權益               |                      |         |            |                |            |              |                |            |
| 3400               | 其他權益                 |         |            | 93,276         | 16         |              | 28,735         | 7          |
| 31XX               | <b>歸屬於母公司業主之權益合計</b> |         |            | <u>429,943</u> | <u>72</u>  |              | <u>347,462</u> | <u>76</u>  |
| 36XX               | <b>非控制權益</b>         |         |            | <u>203</u>     | <u>-</u>   | ( <u>1</u> ) | <u>-</u>       | <u>-</u>   |
| 3XXX               | <b>權益總計</b>          |         |            | <u>430,146</u> | <u>72</u>  |              | <u>347,461</u> | <u>76</u>  |
| 重大期後事項             |                      | 十一      |            |                |            |              |                |            |
| 3X2X               | <b>負債及權益總計</b>       |         | \$         | <u>595,053</u> | <u>100</u> | \$           | <u>455,663</u> | <u>100</u> |

後附合併財務報表附註為本合併財務報告之一部分，請併同參閱。

董事長：張漢東




經理人：蔡政憲



會計主管：蕭羽純



  
 訊聯基因數位股份有限公司及子公司  
 (原名:創源生物科技股份有限公司)  
 合併綜合損益表  
 民國112年及111年1月1日至12月31日

單位：新台幣仟元  
(除每股盈餘為新台幣元外)

| 項目   | 附註          | 112 年 度    |       |            | 111 年 度 |   |  |
|--|-------------|------------|-------|------------|---------|---|--|
|  |             | 金 額        | %     |            | 金 額     | % |  |
| 4000 營業收入                                  | 六(十七)及七     | \$ 592,500 | 100   | \$ 547,809 | 100     |   |  |
| 5000 營業成本                                  | 六(六)(二十一)及七 | ( 355,670) | ( 60) | ( 321,373) | ( 59)   |   |  |
| 5950 營業毛利淨額                                |             | 236,830    | 40    | 226,436    | 41      |   |  |
| 營業費用                                       | 六(二十一)及七    |            |       |            |         |   |  |
| 6100 推銷費用                                  |             | ( 119,678) | ( 20) | ( 107,471) | ( 20)   |   |  |
| 6200 管理費用                                  |             | ( 44,786)  | ( 8)  | ( 45,778)  | ( 8)    |   |  |
| 6300 研究發展費用                                |             | ( 54,468)  | ( 9)  | ( 52,323)  | ( 9)    |   |  |
| 6450 預期信用減損利益(損失)                          | 十二(二)       | 678        | -     | ( 712)     | -       |   |  |
| 6000 營業費用合計                                |             | ( 218,254) | ( 37) | ( 206,284) | ( 37)   |   |  |
| 6900 營業利益                                  |             | 18,576     | 3     | 20,152     | 4       |   |  |
| 營業外收入及支出                                   |             |            |       |            |         |   |  |
| 7100 利息收入                                  | 六(十八)       | 2,445      | 1     | 675        | -       |   |  |
| 7010 其他收入                                  | 六(十九)及七     | 12,724     | 2     | 12,234     | 2       |   |  |
| 7020 其他利益及損失                               | 六(二十)       | 1,416      | -     | 239        | -       |   |  |
| 7050 財務成本                                  |             | ( 418)     | -     | ( 106)     | -       |   |  |
| 7000 營業外收入及支出合計                            |             | 16,167     | 3     | 13,042     | 2       |   |  |
| 7900 稅前淨利                                  |             | 34,743     | 6     | 33,194     | 6       |   |  |
| 7950 所得稅費用                                 | 六(二十二)      | ( 5,974)   | ( 1)  | ( 7,244)   | ( 1)    |   |  |
| 8200 本期淨利                                  |             | \$ 28,769  | 5     | \$ 25,950  | 5       |   |  |
| 其他綜合損益                                     |             |            |       |            |         |   |  |
| 不重分類至損益之項目                                 |             |            |       |            |         |   |  |
| 8316 透過其他綜合損益按公允價值<br>衡量之權益工具投資未實現評<br>價損益 |             | \$ 64,811  | 11    | \$ 10,181  | 2       |   |  |
| 後續可能重分類至損益之項目                              |             |            |       |            |         |   |  |
| 8361 國外營運機構財務報表換算之<br>兌換差額                 |             | ( 270)     | -     | ( 311)     | -       |   |  |
| 8300 其他綜合損益(淨額)                            |             | \$ 64,541  | 11    | \$ 9,870   | 2       |   |  |
| 8500 本期綜合損益總額                              |             | \$ 93,310  | 16    | \$ 35,820  | 7       |   |  |
| 淨利(損)歸屬於：                                  |             |            |       |            |         |   |  |
| 8610 母公司業主                                 |             | \$ 28,565  | 5     | \$ 25,731  | 5       |   |  |
| 8620 非控制權益                                 |             | \$ 204     | -     | \$ 219     | -       |   |  |
| 綜合損益總額歸屬於：                                 |             |            |       |            |         |   |  |
| 8710 母公司業主                                 |             | \$ 93,106  | 16    | \$ 35,601  | 7       |   |  |
| 8720 非控制權益                                 |             | \$ 204     | -     | \$ 219     | -       |   |  |
| 基本每股盈餘                                     | 六(二十三)      |            |       |            |         |   |  |
| 9750 基本每股盈餘                                |             | \$ 1.12    |       | \$ 1.01    |         |   |  |
| 稀釋每股盈餘                                     | 六(二十三)      |            |       |            |         |   |  |
| 9850 稀釋每股盈餘                                |             | \$ 1.12    |       | \$ 1.01    |         |   |  |


後附合併財務報表附註為本合併財務報告之一部分，請併同參閱。

董事長：張漢東

經理人：蔡政憲

會計主管：蕭羽純



  
 訊 聯 基 因 數 位 股 份 有 限 公 司 及 子 公 司  
 (原名:創源生物科技股份有限公司)  
 合 併 現 金 流 量 表  
 民 國 112 年 及 111 年 1 月 1 日 至 12 月 31 日

單位：新台幣仟元

| 附註                      | 112 年 1 月 1 日<br>至 12 月 31 日 | 111 年 1 月 1 日<br>至 12 月 31 日 |
|-------------------------|------------------------------|------------------------------|
| <b>營業活動之現金流量</b>        |                              |                              |
| 本期稅前淨利                  | \$ 34,743                    | \$ 33,194                    |
| 調整項目                    |                              |                              |
| 收益費損項目                  |                              |                              |
| 折舊費用                    | 六(二十一) 12,194                | 6,974                        |
| 攤銷費用                    | 六(二十一) 3,250                 | 3,735                        |
| 股份基礎給付酬勞成本              | 六(十三) 954                    | -                            |
| 預期信用減損(利益)損失            | 十二(二) ( 678 )                | 712                          |
| 透過損益按公允價值衡量金融資產之淨(利益)損失 | 六(二十) ( 1,124 )              | 2,527                        |
| 利息費用                    | 418                          | 106                          |
| 利息收入                    | 六(十八) ( 2,445 )              | ( 675 )                      |
| 股利收入                    | 六(十九) ( 2,676 )              | ( 2,092 )                    |
| 與營業活動相關之資產/負債變動數        |                              |                              |
| 與營業活動相關之資產之淨變動          |                              |                              |
| 透過損益按公允價值衡量之金融資產        | 10,114 ( 15,000 )            | ( 865 )                      |
| 合約資產—流動                 | 881                          | 360                          |
| 應收票據淨額                  | ( 2,914 )                    | ( 16,463 )                   |
| 應收帳款                    | 5,668 ( 2,854 )              | 914                          |
| 應收帳款—關係人                | ( 3,748 )                    | 28,414                       |
| 其他應收款                   | ( 51 )                       | 7,912                        |
| 存貨                      | ( 3,507 )                    | ( 1,032 )                    |
| 預付款項                    | 2,588                        | ( 11,502 )                   |
| 其他流動資產                  | 827 ( 792 )                  | 1,863                        |
| 與營業活動相關之負債之淨變動          | ( 1,766 )                    | 8,839                        |
| 合約負債—流動                 | -                            | 1,776                        |
| 應付票據                    | 2,402                        | 49,365                       |
| 應付帳款                    | 8,226                        | 504                          |
| 其他應付款                   | ( 1,024 )                    | ( 106 )                      |
| 其他流動負債                  | ( 269 )                      | 2,092                        |
| 營運產生之現金流入               | 62,332                       | 49,365                       |
| 收取之利息                   | 2,505                        | 504                          |
| 支付之利息                   | ( 387 )                      | ( 106 )                      |
| 收取之股利                   | 2,676                        | 2,092                        |
| 支付之所得稅                  | ( 269 )                      | ( 47 )                       |
| 營業活動之淨現金流入              | 66,857                       | 51,808                       |
| <b>投資活動之現金流量</b>        |                              |                              |
| 取得透過其他綜合損益按公允價值衡量之金融資產  | ( 40,000 )                   | ( 13,878 )                   |
| 取得按攤銷後成本衡量之金融資產         | ( 60,219 )                   | ( 141,084 )                  |
| 處分按攤銷後成本衡量之金融資產         | 97,732                       | 91,108                       |
| 取得不動產、廠房及設備             | ( 3,732 )                    | ( 7,052 )                    |
| 取得無形資產                  | ( 1,383 )                    | ( 1,090 )                    |
| 存出保證金增加                 | ( 2,147 )                    | ( 881 )                      |
| 存出保證金減少                 | 1,947                        | 1,356                        |
| 投資活動之淨現金流出              | ( 7,802 )                    | ( 71,521 )                   |
| <b>籌資活動之現金流量</b>        |                              |                              |
| 短期借款增加                  | 六(十)(二十四) 30,000             | -                            |
| 租賃本金償還                  | 六(二十四) ( 6,175 )             | ( 744 )                      |
| 發放現金股利                  | 六(十六) ( 11,579 )             | ( 7,055 )                    |
| 籌資活動之淨現金流入(流出)          | 12,246                       | ( 7,799 )                    |
| 匯率影響數                   | ( 267 )                      | ( 320 )                      |
| 本期現金及約當現金增加(減少)數        | 71,034                       | ( 27,832 )                   |
| 期初現金及約當現金餘額             | 57,446                       | 85,278                       |
| 期末現金及約當現金餘額             | \$ 128,480                   | \$ 57,446                    |

後附合併財務報表附註為本合併財務報告之一部分，請併同參閱。

董事長：張漢東

經理人：蔡政憲

會計主管：蕭羽純

會計師查核報告

(113)財審報字第 23003274 號

訊聯基因數位股份有限公司 公鑒：

### 查核意見

訊聯基因數位股份有限公司（原名：創源生物科技股份有限公司）民國 112 年及 111 年 12 月 31 日之個體資產負債表，暨民國 112 年及 111 年 1 月 1 日至 12 月 31 日之個體綜合損益表、個體權益變動表、個體現金流量表，以及個體財務報表附註（包括重大會計政策彙總），業經本會計師查核竣事。

依本會計師之意見，上開個體財務報表在所有重大方面係依照證券發行人財務報告編製準則編製，足以允當表達訊聯基因數位股份有限公司民國 112 年及 111 年 12 月 31 日之個體財務狀況，暨民國 112 年及 111 年 1 月 1 日至 12 月 31 日之個體財務績效及個體現金流量。

### 查核意見之基礎

本會計師係依照會計師受託查核簽證財務報表規則及中華民國審計準則執行查核工作。本會計師於該等準則下之責任將於會計師查核個體財務報表之責任段進一步說明。本會計師所隸屬事務所受獨立性規範之人員已依中華民國會計師職業道德規範，與訊聯基因數位股份有限公司保持超然獨立，並履行該規範之其他責任。本會計師相信已取得足夠及適切之查核證據，以作為表示查核意見之基礎。

### 關鍵查核事項

關鍵查核事項係指依本會計師之專業判斷，對訊聯基因數位股份有限公司民國 112 年度個體財務報表之查核最為重要之事項。該等事項已於查核個體財務報表整體及形成查核意見之過程中予以因應，本會計師並不對該等事項單獨表示意見。

訊聯基因數位股份有限公司民國 112 年度個體財務報表之關鍵查核事項如下：

## 收入認列－生物及科學資訊系統整合服務收入完工程度之合理性評估

### 事項說明

有關收入認列會計政策請詳個體財務報告附註四(二十六);生物及科學資訊系統整合服務收入認列重要會計估計及假設請詳個體財務報告附註五(二)。

訊聯基因數位股份有限公司主要收入來源之一為生物及科學資訊系統整合服務收入，該收入係採用完工進度認列，以「實際已發生成本占估計總成本之比例」乘算合約總價款認列收入，前述估計總成本包含已發生成本及未來應投入成本。對於未來發生成本，係按照不同主要成本項目建立適當假設進行推估。

由於訊聯基因數位股份有限公司之生物及科學資訊系統整合服務收入認列有關完工進度之估算中，對於未來應投入成本涉及管理階層之人工及主觀判斷，對於個體財務報告具有重大影響。因此本會計師將生物及科學資訊系統整合服務收入之完工程度，其合理性之評估列為關鍵查核事項。

### 因應之查核程序

本會計師已執行之查核程序彙總說明如下：

1. 瞭解及評估訊聯基因數位股份有限公司對於完工程度控制程序之有效性，及計算收入之完工程度方式之合理性及一致性。
2. 測試採用完工進度基本假設之合理性，辨識據以認列收入之營業成本分類及歸屬原則。
3. 取得營業成本明細表，重新計算並核對總帳，抽查實際支出金額與帳載記錄相符。

### **管理階層與治理單位對個體財務報表之責任**

管理階層之責任係依照證券發行人財務報告編製準則編製允當表達之個體財務報表，且維持與個體財務報表編製有關之必要內部控制，以確保個體財務報表未存有導因於舞弊或錯誤之重大不實表達。

於編製個體財務報表時，管理階層之責任亦包括評估訊聯基因數位股份有限公司繼續經營之能力、相關事項之揭露，以及繼續經營會計基礎之採用，除非管理階層意圖清算訊聯基因數位股份有限公司或停止營業，或除清算或停業外別無實際可行之其他方案。

訊聯基因數位股份有限公司之治理單位（含審計委員會）負有監督財務報導流程之責任。

### 會計師查核個體財務報表之責任

本會計師查核個體財務報表之目的，係對個體財務報表整體是否存有導因於舞弊或錯誤之重大不實表達取得合理確信，並出具查核報告。合理確信係高度確信，惟依照中華民國審計準則執行之查核工作無法保證必能偵出個體財務報表存有之重大不實表達。不實表達可能導因於舞弊或錯誤。如不實表達之個別金額或彙總數可合理預期將影響個體財務報表使用者所作之經濟決策，則被認為具有重大性。

本會計師依照中華民國審計準則查核時，運用專業判斷及專業懷疑。本會計師亦執行下列工作：

1. 辨認並評估個體財務報表導因於舞弊或錯誤之重大不實表達風險；對所評估之風險設計及執行適當之因應對策；並取得足夠及適切之查核證據以作為查核意見之基礎。因舞弊可能涉及共謀、偽造、故意遺漏、不實聲明或踰越內部控制，故未偵出導因於舞弊之重大不實表達之風險高於導因於錯誤者。
2. 對與查核攸關之內部控制取得必要之瞭解，以設計當時情況下適當之查核程序，惟其目的非對訊聯基因數位股份有限公司內部控制之有效性表示意見。
3. 評估管理階層所採用會計政策之適當性，及其所作會計估計與相關揭露之合理性。
4. 依據所取得之查核證據，對管理階層採用繼續經營會計基礎之適當性，以及使訊聯基因數位股份有限公司繼續經營之能力可能產生重大疑慮之事件或情況是否存在重大不確定性，作出結論。本會計師若認為該等事件或情況存在重大不確定性，則須於查核報告中提醒個體財務報表使用者注意個體財務報表之相關揭露，或於該等揭露係屬不適當時修正查核意見。本會計師之結論係以截至

查核報告日所取得之查核證據為基礎。惟未來事件或情況可能導致訊聯基因數位股份有限公司不再具有繼續經營之能力。

5. 評估個體財務報表（包括相關附註）之整體表達、結構及內容，以及個體財務報表是否允當表達相關交易及事件。
6. 對於訊聯基因數位股份有限公司內組成個體之財務資訊取得足夠及適切之查核證據，以對個體財務報表表示意見。本會計師負責個體查核案件之指導、監督及執行，並負責形成個體財務報表之查核意見。

本會計師與治理單位溝通之事項，包括所規劃之查核範圍及時間，以及重大查核發現（包括於查核過程中所辨認之內部控制顯著缺失）。

本會計師亦向治理單位提供本會計師所隸屬事務所受獨立性規範之人員已遵循中華民國會計師職業道德規範中有關獨立性之聲明，並與治理單位溝通所有可能被認為會影響會計師獨立性之關係及其他事項（包括相關防護措施）。

本會計師從與治理單位溝通之事項中，決定對訊聯基因數位股份有限公司民國112年度個體財務報表查核之關鍵查核事項。本會計師於查核報告中敘明該等事項，除非法令不允許公開揭露特定事項，或在極罕見情況下，本會計師決定不於查核報告中溝通特定事項，因可合理預期此溝通所產生之負面影響大於所增進之公眾利益。

資 誠 聯 合 會 計 師 事 務 所

黃珮娟

黃珮娟

會計師

鄧聖偉

鄧聖偉



金融監督管理委員會

核准簽證文號：金管證審字第 1100348083 號

金管證審字第 1020013788 號

中 華 民 國 1 1 3 年 3 月 5 日




訊聯基因數位股份有限公司  
(原名:創源生物科技股份有限公司)  
個體資產負債表  
民國112年及111年12月31日

單位:新台幣仟元

| 資            | 產                        | 附註     | 112年12月31日 |                |            | 111年12月31日 |                |            |
|--------------|--------------------------|--------|------------|----------------|------------|------------|----------------|------------|
|              |                          |        | 金          | 額              | %          | 金          | 額              | %          |
| <b>流動資產</b>  |                          |        |            |                |            |            |                |            |
| 1100         | 現金及約當現金                  | 六(一)   | \$         | 122,676        | 21         | \$         | 49,213         | 11         |
| 1110         | 透過損益按公允價值衡量之金融資產—流動      | 六(二)   |            | 35,408         | 6          |            | 44,398         | 10         |
| 1120         | 透過其他綜合損益按公允價值衡量之金融資產—流動  | 六(三)   |            | 130,319        | 22         |            | 98,468         | 22         |
| 1136         | 按攤銷後成本衡量之金融資產—流動         | 六(四)及八 |            | 21,405         | 4          |            | 58,925         | 13         |
| 1140         | 合約資產—流動                  | 六(十八)  |            | 295            | -          |            | 1,176          | -          |
| 1150         | 應收票據淨額                   | 六(五)   |            | 11,561         | 2          |            | 8,647          | 2          |
| 1170         | 應收帳款淨額                   | 六(五)   |            | 55,593         | 9          |            | 59,806         | 13         |
| 1180         | 應收帳款—關係人淨額               | 七      |            | 32,058         | 5          |            | 29,045         | 6          |
| 1200         | 其他應收款                    |        |            | 324            | -          |            | 333            | -          |
| 1210         | 其他應收款—關係人                | 七      |            | 1,677          | -          |            | 2,127          | 1          |
| 1220         | 本期所得稅資產                  |        |            | 17             | -          |            | 33             | -          |
| 130X         | 存貨                       | 六(六)   |            | 34,798         | 6          |            | 31,291         | 7          |
| 1410         | 預付款項                     |        |            | 4,104          | 1          |            | 6,655          | 1          |
| 1470         | 其他流動資產                   |        |            | 868            | -          |            | 1,772          | -          |
| 11XX         | <b>流動資產合計</b>            |        |            | <b>451,103</b> | <b>76</b>  |            | <b>391,889</b> | <b>86</b>  |
| <b>非流動資產</b> |                          |        |            |                |            |            |                |            |
| 1517         | 透過其他綜合損益按公允價值衡量之金融資產—非流動 | 六(三)   |            | 72,960         | 12         |            | -              | -          |
| 1535         | 按攤銷後成本衡量之金融資產—非流動        | 六(四)及八 |            | 665            | -          |            | 658            | -          |
| 1550         | 採用權益法之投資                 | 六(七)   |            | 5,076          | 1          |            | 7,180          | 2          |
| 1600         | 不動產、廠房及設備                | 六(八)   |            | 19,135         | 3          |            | 21,262         | 5          |
| 1755         | 使用權資產                    | 六(九)及七 |            | 18,305         | 3          |            | 2,457          | -          |
| 1780         | 無形資產                     | 六(十)   |            | 21,973         | 4          |            | 23,789         | 5          |
| 1840         | 遞延所得稅資產                  | 六(二十三) |            | 2,276          | -          |            | 5,094          | 1          |
| 1900         | 其他非流動資產                  |        |            | 3,080          | 1          |            | 2,881          | 1          |
| 15XX         | <b>非流動資產合計</b>           |        |            | <b>143,470</b> | <b>24</b>  |            | <b>63,321</b>  | <b>14</b>  |
| 1XXX         | <b>資產總計</b>              |        | \$         | <b>594,573</b> | <b>100</b> | \$         | <b>455,210</b> | <b>100</b> |

(續次頁)

  
 訊聯基因數位股份有限公司  
 (原名:創源生物科技股份有限公司)  
 個體資產負債表  
 民國112年及111年12月31日

單位：新台幣仟元

| 負債及權益              |                | 附註      | 112年12月31日 |                |            | 111年12月31日 |                |            |
|--------------------|----------------|---------|------------|----------------|------------|------------|----------------|------------|
|                    |                |         | 金          | 額              | %          | 金          | 額              | %          |
| <b>流動負債</b>        |                |         |            |                |            |            |                |            |
| 2100               | 短期借款           | 六(十一)   | \$         | 30,000         | 5          | \$         | -              | -          |
| 2130               | 合約負債—流動        | 六(十八)   |            | 7,854          | 1          |            | 9,581          | 2          |
| 2150               | 應付票據           |         |            | 841            | -          |            | 841            | -          |
| 2170               | 應付帳款           |         |            | 41,997         | 7          |            | 39,596         | 9          |
| 2180               | 應付帳款—關係人       | 七       |            | 1,581          | -          |            | 1,581          | -          |
| 2200               | 其他應付款          | 六(十二)及七 |            | 59,998         | 10         |            | 51,601         | 11         |
| 2230               | 本期所得稅負債        |         |            | 3,122          | 1          |            | -              | -          |
| 2280               | 租賃負債—流動        |         |            | 8,111          | 2          |            | 755            | -          |
| 2300               | 其他流動負債         |         |            | 781            | -          |            | 1,806          | 1          |
| 21XX               | <b>流動負債合計</b>  |         |            | <u>154,285</u> | <u>26</u>  |            | <u>105,761</u> | <u>23</u>  |
| <b>非流動負債</b>       |                |         |            |                |            |            |                |            |
| 2570               | 遞延所得稅負債        | 六(二十三)  |            | -              | -          |            | 252            | -          |
| 2580               | 租賃負債—非流動       | 七       |            | 10,345         | 2          |            | 1,735          | 1          |
| 25XX               | <b>非流動負債合計</b> |         |            | <u>10,345</u>  | <u>2</u>   |            | <u>1,987</u>   | <u>1</u>   |
| 2XXX               | <b>負債總計</b>    |         |            | <u>164,630</u> | <u>28</u>  |            | <u>107,748</u> | <u>24</u>  |
| <b>歸屬於母公司業主之權益</b> |                |         |            |                |            |            |                |            |
| 股本                 |                | 六(十五)   |            |                |            |            |                |            |
| 3110               | 普通股股本          |         |            | 254,049        | 43         |            | 242,470        | 53         |
| 資本公積               |                | 六(十六)   |            |                |            |            |                |            |
| 3200               | 資本公積           |         |            | 46,086         | 7          |            | 45,132         | 9          |
| 保留盈餘               |                | 六(十七)   |            |                |            |            |                |            |
| 3310               | 法定盈餘公積         |         |            | 7,967          | 1          |            | 5,394          | 1          |
| 3350               | 未分配盈餘          |         |            | 28,565         | 5          |            | 25,731         | 6          |
| 其他權益               |                |         |            |                |            |            |                |            |
| 3400               | 其他權益           |         |            | 93,276         | 16         |            | 28,735         | 7          |
| 3XXX               | <b>權益總計</b>    |         |            | <u>429,943</u> | <u>72</u>  |            | <u>347,462</u> | <u>76</u>  |
| 重大之期後事項            |                | 十一      |            |                |            |            |                |            |
| 3X2X               | <b>負債及權益總計</b> |         | \$         | <u>594,573</u> | <u>100</u> | \$         | <u>455,210</u> | <u>100</u> |

後附個體財務報表附註為本個體財務報告之一部分，請併同參閱。

董事長：張漢東



經理人：蔡政憲



會計主管：蕭羽純



  
 訊聯基因數位股份有限公司  
 (原名:創源生物科技股份有限公司)  
 個體綜合損益表  
 民國112年及111年1月1日至12月31日

單位：新台幣仟元  
(除每股盈餘為新台幣元外)

| 項目                                 | 附註          | 112 年 度    |       |            | 111 年 度 |   |  |
|------------------------------------|-------------|------------|-------|------------|---------|---|--|
|                                    |             | 金 額        | %     |            | 金 額     | % |  |
| 4000 營業收入                          | 六(十八)及七     | \$ 591,123 | 100   | \$ 547,077 | 100     |   |  |
| 5000 營業成本                          | 六(六)(二十二)及七 | ( 361,507) | ( 61) | ( 327,385) | ( 60)   |   |  |
| 5950 營業毛利淨額                        |             | 229,616    | 39    | 219,692    | 40      |   |  |
| 營業費用                               | 六(二十二)及七    |            |       |            |         |   |  |
| 6100 推銷費用                          |             | ( 116,504) | ( 20) | ( 104,144) | ( 19)   |   |  |
| 6200 管理費用                          |             | ( 44,386)  | ( 7)  | ( 45,377)  | ( 8)    |   |  |
| 6300 研究發展費用                        |             | ( 54,468)  | ( 9)  | ( 52,323)  | ( 10)   |   |  |
| 6450 預期信用減損利益(損失)                  | 十二(二)       | 699        | -     | ( 712)     | -       |   |  |
| 6000 營業費用合計                        |             | ( 214,659) | ( 36) | ( 202,556) | ( 37)   |   |  |
| 6900 營業利益                          |             | 14,957     | 3     | 17,136     | 3       |   |  |
| 營業外收入及支出                           |             |            |       |            |         |   |  |
| 7100 利息收入                          | 六(十九)       | 2,395      | -     | 669        | -       |   |  |
| 7010 其他收入                          | 六(二十)及七     | 17,867     | 3     | 17,377     | 3       |   |  |
| 7020 其他利益及損失                       | 六(二十一)      | 1,476      | -     | 482        | -       |   |  |
| 7050 財務成本                          |             | ( 418)     | -     | ( 106)     | -       |   |  |
| 7070 採用權益法認列之子公司、關聯企業及合資損益之份額      | 六(七)        | ( 1,834)   | -     | ( 2,667)   | -       |   |  |
| 7000 營業外收入及支出合計                    |             | 19,486     | 3     | 15,755     | 3       |   |  |
| 7900 稅前淨利                          |             | 34,443     | 6     | 32,891     | 6       |   |  |
| 7950 所得稅費用                         | 六(二十三)      | ( 5,878)   | ( 1)  | ( 7,160)   | ( 1)    |   |  |
| 8200 本期淨利                          |             | \$ 28,565  | 5     | \$ 25,731  | 5       |   |  |
| 其他綜合損益                             |             |            |       |            |         |   |  |
| 不重分類至損益之項目                         |             |            |       |            |         |   |  |
| 8316 透過其他綜合損益按公允價值衡量之權益工具投資未實現評價損益 |             | \$ 64,811  | 11    | \$ 10,181  | 2       |   |  |
| 後續可能重分類至損益之項目                      |             |            |       |            |         |   |  |
| 8361 國外營運機構財務報表換算之兌換差額             |             | ( 270)     | -     | ( 311)     | -       |   |  |
| 8300 其他綜合損益(淨額)                    |             | \$ 64,541  | 11    | \$ 9,870   | 2       |   |  |
| 8500 本期綜合損益總額                      |             | \$ 93,106  | 16    | \$ 35,601  | 7       |   |  |
| 淨利(損)歸屬於：                          |             |            |       |            |         |   |  |
| 綜合損益總額歸屬於：                         |             |            |       |            |         |   |  |
| 基本每股盈餘                             | 六(二十四)      |            |       |            |         |   |  |
| 9750 基本每股盈餘                        |             | \$ 1.12    |       | \$ 1.01    |         |   |  |
| 稀釋每股盈餘                             | 六(二十四)      |            |       |            |         |   |  |
| 9850 稀釋每股盈餘                        |             | \$ 1.12    |       | \$ 1.01    |         |   |  |

後附個體財務報表附註為本個體財務報告之一部分，請併同參閱。

董事長：張漢東



經理人：蔡政憲



會計主管：蕭羽純





訊聯基因數位股份有限公司  
 (原名:創源生物科技股份有限公司)  
 個體權益變動表  
 民國112年及111年1月1日至12月31日

單位:新台幣仟元

|               | 資     | 本          | 公         | 積      | 保                            | 留        | 盈        | 餘         | 其          | 他         | 權                     | 益                                   |      |
|---------------|-------|------------|-----------|--------|------------------------------|----------|----------|-----------|------------|-----------|-----------------------|-------------------------------------|------|
|               | 附註    | 普通         | 發行        | 溢價     | 實際取得或處分子公司<br>股權價格與帳面價<br>差額 | 員工認股權    | 其        | 他         | 法定盈餘公積     | 未分配盈餘     | 國外營運機構財務報<br>表換算之兌換差額 | 透過其他綜合損益按<br>公允價值衡量之金融<br>資產未實現評價損益 | 權益總額 |
| <b>111 年度</b> |       |            |           |        |                              |          |          |           |            |           |                       |                                     |      |
| 1月1日餘額        |       | \$ 242,470 | \$ 43,042 | \$ 760 | \$ -                         | \$ 1,330 | \$ 4,610 | \$ 7,839  | (\$ 649)   | \$ 19,514 | \$ 318,916            |                                     |      |
| 本期淨利          |       | -          | -         | -      | -                            | -        | -        | 25,731    | -          | -         | 25,731                |                                     |      |
| 本期其他綜合損益      |       | -          | -         | -      | -                            | -        | -        | -         | (311)      | 10,181    | 9,870                 |                                     |      |
| 本期綜合損益總額      |       | -          | -         | -      | -                            | -        | -        | 25,731    | (311)      | 10,181    | 35,601                |                                     |      |
| 110 年度盈餘分配    | 六(十七) |            |           |        |                              |          |          |           |            |           |                       |                                     |      |
| 提列法定盈餘公積      |       | -          | -         | -      | -                            | -        | 784      | (784)     | -          | -         | -                     |                                     |      |
| 分配股東現金股利      |       | -          | -         | -      | -                            | -        | -        | (7,055)   | -          | -         | (7,055)               |                                     |      |
| 12月31日餘額      |       | \$ 242,470 | \$ 43,042 | \$ 760 | \$ -                         | \$ 1,330 | \$ 5,394 | \$ 25,731 | (\$ 960)   | \$ 29,695 | \$ 347,462            |                                     |      |
| <b>112 年度</b> |       |            |           |        |                              |          |          |           |            |           |                       |                                     |      |
| 1月1日餘額        |       | \$ 242,470 | \$ 43,042 | \$ 760 | \$ -                         | \$ 1,330 | \$ 5,394 | \$ 25,731 | (\$ 960)   | \$ 29,695 | \$ 347,462            |                                     |      |
| 本期淨利          |       | -          | -         | -      | -                            | -        | -        | 28,565    | -          | -         | 28,565                |                                     |      |
| 本期其他綜合損益      |       | -          | -         | -      | -                            | -        | -        | -         | (270)      | 64,811    | 64,541                |                                     |      |
| 本期綜合損益總額      |       | -          | -         | -      | -                            | -        | -        | 28,565    | (270)      | 64,811    | 93,106                |                                     |      |
| 111 年度盈餘分配    | 六(十七) |            |           |        |                              |          |          |           |            |           |                       |                                     |      |
| 提列法定盈餘公積      |       | -          | -         | -      | -                            | -        | 2,573    | (2,573)   | -          | -         | -                     |                                     |      |
| 分配股東現金股利      |       | -          | -         | -      | -                            | -        | -        | (11,579)  | -          | -         | (11,579)              |                                     |      |
| 分配股東股票股利      |       | 11,579     | -         | -      | -                            | -        | -        | (11,579)  | -          | -         | -                     |                                     |      |
| 股份基礎給付        | 六(十四) | -          | 897       | -      | 57                           | -        | -        | -         | -          | -         | 954                   |                                     |      |
| 12月31日餘額      |       | \$ 254,049 | \$ 43,939 | \$ 760 | \$ 57                        | \$ 1,330 | \$ 7,967 | \$ 28,565 | (\$ 1,230) | \$ 94,506 | \$ 429,943            |                                     |      |

後附個體財務報表附註為本個體財務報告之一部分，請併同參閱。

董事長：張漢東



經理人：蔡政憲



會計主管：蕭羽純





訊聯基因數位股份有限公司  
(原名:創源生物科技股份有限公司)  
個體現金流量表  
民國112年及111年1月1日至12月31日

單位:新台幣仟元

| 附註                       | 112年1月1日<br>至12月31日 | 111年1月1日<br>至12月31日 |
|--------------------------|---------------------|---------------------|
| <b>營業活動之現金流量</b>         |                     |                     |
| 本期稅前淨利                   | \$ 34,443           | \$ 32,891           |
| 調整項目                     |                     |                     |
| 收益費損項目                   |                     |                     |
| 折舊費用                     | 六(二十二) 12,152       | 6,917               |
| 攤銷費用                     | 六(二十二) 3,199        | 3,685               |
| 股份基礎給付酬勞成本               | 六(十四) 954           | -                   |
| 預期信用減損(利益)損失             | 十二(二) (699)         | 712                 |
| 透過損益按公允價值衡量金融資產之淨(利益)損失  | 六(二十一) (1,124)      | 2,527               |
| 利息費用                     | 418                 | 106                 |
| 利息收入                     | 六(十九) (2,395)       | (669)               |
| 股利收入                     | 六(二十) (2,676)       | (2,092)             |
| 採用權益法認列之子公司、關聯企業及合資損失之份額 | 六(七) 1,834          | 2,667               |
| 與營業活動相關之資產/負債變動數         |                     |                     |
| 與營業活動相關之資產之淨變動           |                     |                     |
| 透過損益按公允價值衡量之金融資產         | 10,114              | (15,000)            |
| 合約資產一流動                  | 881                 | 865                 |
| 應收票據                     | (2,914)             | 360                 |
| 應收帳款                     | 4,912               | (15,722)            |
| 應收帳款—關係人                 | (3,013)             | (2,875)             |
| 其他應收款                    | (51)                | 914                 |
| 其他應收款—關係人                | 450                 | -                   |
| 存貨                       | (3,507)             | 28,414              |
| 預付款項                     | 2,551               | 7,939               |
| 其他流動資產                   | 904                 | (1,055)             |
| 與營業活動相關之負債之淨變動           |                     |                     |
| 合約負債一流動                  | (1,727)             | (11,738)            |
| 應付票據                     | -                   | 792                 |
| 應付帳款                     | 2,401               | 1,777               |
| 應付帳款—關係人                 | -                   | 87                  |
| 其他應付款                    | 8,366               | 8,739               |
| 其他流動負債                   | (1,025)             | 1,776               |
| 營運產生之現金流入                | 64,448              | 52,017              |
| 收取之利息                    | 2,455               | 498                 |
| 支付之利息                    | (387)               | (106)               |
| 收取之股利                    | 2,676               | 2,092               |
| (支付)退還之所得稅               | (174)               | 28                  |
| 營業活動之淨現金流入               | 69,018              | 54,529              |
| <b>投資活動之現金流量</b>         |                     |                     |
| 取得透過其他綜合損益按公允價值衡量之金融資產   | (40,000)            | (13,878)            |
| 取得按攤銷後成本衡量之金融資產          | (60,219)            | (141,084)           |
| 處分按攤銷後成本衡量之金融資產          | 97,732              | 91,108              |
| 取得採用權益法之投資               | -                   | (8,368)             |
| 取得不動產、廠房及設備              | (3,732)             | (7,052)             |
| 取得無形資產                   | (1,383)             | (1,090)             |
| 存出保證金增加                  | (2,144)             | (877)               |
| 存出保證金減少                  | 1,945               | 1,357               |
| 投資活動之淨現金流出               | (7,801)             | (79,884)            |
| <b>籌資活動之現金流量</b>         |                     |                     |
| 短期借款增加                   | 六(十一)(二十五) 30,000   | -                   |
| 租賃本金償還                   | 六(二十五) (6,175)      | (744)               |
| 發放現金股利                   | 六(十七) (11,579)      | (7,055)             |
| 籌資活動之淨現金流入(流出)           | 12,246              | (7,799)             |
| 本期現金及約當現金增加(減少)數         | 73,463              | (33,154)            |
| 期初現金及約當現金餘額              | 49,213              | 82,367              |
| 期末現金及約當現金餘額              | \$ 122,676          | \$ 49,213           |

後附個體財務報表附註為本個體財務報告之一部分，請併同參閱。

董事長：張漢東



經理人：蔡政憲



會計主管：蕭羽純



附件五、一一二年度盈餘分配表

訊聯基因數位股份有限公司  
 (原名：創源生物科技股份有限公司)

盈餘分配表

中華民國一一二年度

單位：新台幣元

| 項目   | 金額           |
|--|--------------|
| 期初未分配盈餘  | 0            |
| 加(減)：一一二年度稅後淨利                                     | 28,564,642   |
| 加(減)：提列 10%法定盈餘公積                                  | (2,856,464)  |
| 可供分配盈餘   | 25,708,178   |
| 本期分配之項目：   |              |
| 股東股利--現金(流通在外股數 25,404,925 股，每壹股盈餘分配 0.50596835 元) | (12,854,088) |
| 股東股利--股票(流通在外股數 25,404,925 股，每壹股盈餘分配 0.50596842 元) | (12,854,090) |
| 期末未分配盈餘  | 0            |